


A	2.01.a	wózkownia / rowerownia	3,92 m ²	gres
	2.02.a	klatka schodowa	11,54 m ²	gres
lok. 7.	2.03.a	hall	21,07 m ²	gres
	2.04.a	hall	4,13 m ²	gres
lok. 7.	2.05.a	pokój dzienny z kuchnią otwartą	16,89 m ²	parkiet drewn. / gres
	2.06.a	hall	3,36 m ²	gres
lok. 7.	2.07.a	sypialnia	11,37 m ²	parkiet drewn.
	2.08.a	sypialnia	8,35 m ²	parkiet drewn.
lok. 7.	2.09.a	łazienka	4,48 m ²	gres
	48,58 m² pow. użytk. mieszkania razem			
lok. 8.	2.10.a	balkon	8,25 m ²	gres
	2.11.a	hall	9,52 m ²	gres
lok. 8.	2.12.a	pokój dzienny z kuchnią otwartą	22,32 m ²	parkiet drewn. / gres
	2.13.a	sypialnia	10,26 m ²	parkiet drewn.
lok. 8.	2.14.a	sypialnia	8,41 m ²	parkiet drewn.
	2.15.a	łazienka	4,08 m ²	gres
lok. 8.	54,59 m² pow. użytk. mieszkania razem			
	2.16.a	balkon	9,00 m ²	gres
lok. 9.	2.17.a	hall	8,47 m ²	gres
	2.18.a	pokój dzienny z kuchnią otwartą	21,76 m ²	parkiet drewn. / gres
lok. 9.	2.19.a	sypialnia	11,06 m ²	parkiet drewn.
	2.20.a	sypialnia	11,53 m ²	parkiet drewn.
lok. 9.	2.21.a	łazienka	4,86 m ²	gres
	57,68 m² pow. użytk. mieszkania razem			
lok. 9.	2.22.a	balkon	5,68 m ²	gres



lok. 10.	2.23.a	hall	10,13 m ²	gres
	2.24.a	pokój dzienny z kuchnią otwartą	22,00 m ²	parkiet drewn. / gres
lok. 10.	2.25.a	sypialnia	8,31 m ²	parkiet drewn.
	2.26.a	sypialnia	10,37 m ²	parkiet drewn.
lok. 10.	2.27.a	łazienka	4,29 m ²	gres
	55,10 m² pow. użytk. mieszkania razem			
lok. 10.	2.28.a	balkon	9,00 m ²	gres
	2.29.a	hall	4,01 m ²	gres
lok. 10.	2.30.a	pokój dzienny z kuchnią otwartą	17,46 m ²	parkiet drewn. / gres
	2.31.a	hall	3,36 m ²	gres
lok. 10.	2.32.a	sypialnia	11,73 m ²	parkiet drewn.
	2.33.a	sypialnia	8,35 m ²	parkiet drewn.
lok. 10.	2.34.a	łazienka	4,48 m ²	gres
	49,39 m² pow. użytk. mieszkania razem			
lok. 10.	2.35.a	balkon	8,25 m ²	gres

lok. 12.	2.36.a	hall	4,33 m ²	gres
	2.37.a	pokój dzienny z kuchnią otwartą	15,47 m ²	parkiet drewn. / gres
lok. 12.	2.38.a	sypialnia	8,96 m ²	parkiet drewn.
	2.39.a	łazienka	4,08 m ²	gres
32,84 m² pow. użytk. mieszkania razem				
lok. 12.	2.40.a	balkon	7,88 m ²	gres

334,71 m² pow. użytk. kondygnacji	
w tym :	
298,18 m ²	pow. użytk. mieszkań
3,92 m ²	pow. pom. gosp. i techn.
32,61 m ²	pow. komunikacji



ppp ±0,00 = +203,80 m n.p.m.

 USŁUGI PROJEKTOWO-BUDOWLANE ANDRZEJ WIERZBOWSKI Piotrków Trybunalski 97-300, ul. Szkolna 56 tel. (+48)604 603 303 www.awierzbowski.pl e-mail: biuro@awierzbowski.pl			
GŁÓWNY PROJEKTANT  PRACOWNIA ARCHITEKTONICZNA 3F ŁUKASZ WILCZYŃSKI Piotrków Trybunalski 97-300, ul. Stowackiego 182/3 tel. (+48)500 065 354 pracownia3f@gmail.com			
PROJEKTANT BRANŻOWY TOMPOL DEVELOPMENT Sp. z o.o. z siedzibą ul. Narwik 17 lok. 38, 01-471 Warszawa			
INWESTOR ZESPÓŁ DWÓCH BUDYNKÓW MIESZKALNYCH WIELORODZINNYCH Z GARAŻEM PODZIEMNYM WRAZ Z ZAGOSPODAROWANIEM TERENU I INFRASTRUKTURĄ TOWARZYSZĄCĄ Opoczno, ul. Rolna (dz. nr ewid. 150/42, 150/48, obręb 0007, j. ew. 100704_4)			
BRANŻA / SPECJALNOŚĆ ARCHITEKTONICZNA	FUNKCJA PROJEKTANT SPRAWDZAJĄCY	IMIĘ I NAZWISKO / NR UPR. mgr inż. arch. Łukasz Wilczyński 34/R-7/ŁOIA/06 mgr inż. arch. Piotr Zaborowski GP.IV.7342(56)94	PODPIS
DATA OPRACOWANIA PAŹDZIERNIK 2021		TEMAT RYSUNKU RZUT I PIĘTRA - BUDYNEK "A"	
NUMER RYSUNKU A - 03		STADIUM PROJEKTU PROJEKT BUDOWLANY	
WŚLTELKE PRAWA AUTORSKIE I ZASTRZEŻENIE, ZGODNIE Z USTAWĄ Z DNIA 4 LUTEGO 1994 R. O PRAWIE AUTORSKIM I PRAWACH POKREWNYCH (Dz. U. 2004R. NR 90 POL. 631 I PÓJN. DM)		NR STRONY	